

Запчасти для ручки, манипулы
неодимового ND:YAG лазера
для удаления татуажа,
татуировок, карбонового
пилинга. Ксеноновая лампа,
желтый фиолетовый кристалл.
Ремонт лазеров.
Неисправности, если не
удаляет татуировки.



основной сайт - [Запчасти для неодимового ND:YAG лазера \(лампа, кристалл, ручка и др.\)](#)

Консультация по ремонту , запасным частям и новым аппаратам - +79180110234

Лазеры для удаления татуажа довольно часто встречаются в ремонте. Самых производителей неодимовых лазеров nd:yag очень много.

ВНАЛИЧИИ ЕСТЬ КАК РУЧКИ ЦЕЛИКОМ ТАК И ОТДЕЛЬНО БОЛЕЕ МЕЛКИЕ ДЕТАЛИ РУЧКИ, МАНИПУЛЫ НЕОДИМОВОГО ЛАЗЕРА. ЗАКАЗ КОМПЛЕКТУЮЩИЕ ПО ТЕЛЕФОНУ +79180110234. ТАК ЖЕ ПОМОЩЬ В ПОКУПКЕ НОВЫХ АППАРАТОВ.

Какие главные отличия между хорошим и плохим неодимовых nd:yag лазером для удаления татуажа я выделаю:

1. **В хорошем неодимовом лазере китайского производства есть " красный прицел"**, который позволяет точнее удалять татуировки и татуировки. В простых аппаратах для удешевления нет такой функции. В принципе , чтобы модернизировать аппарат нужно купить отдельно ручку с прицелом и поставить дополнительно блок питания красного лазерного диода. Такая модернизация до 40тыс.

2. **В хорошем неодимовом лазере nd:yag для удаления татуажа есть " радиатор" в системе водяного охлаждения"** . Наличие радиатора позволяет охлаждать воду внутри аппарата. Перегрев воды повлечет выход из строя ручки , манипулы лазера. В дешевых самых простых аппаратах просто стоят 2 вентилятора, которые дуют на бочок. Прогон воздуха по аппарату мягка сказать не даст эффекта. **НАЛИЧИЕ РАДИАТОРА В ВОДЯНОЙ СИСТЕМЕ С ОТВОДОМ ТЕПЛА УЖЕ МОЖЕТ ОХЛАЖДАТЬ ВОДУ ДО ТЕМПЕРАТУРЫ ВНУТРИ КАБИНЕТА.**

3. **В плохом неодимовом лазере** есть датчик температуры воды, **НО ЕГО НЕ ПРИКРЕПЛЯЮТ К ТРУБКАМ. ДАТЧКИ ТЕМПЕРАТУРЫ ВОДЫ ВИСИТ В ВОЗДУХЕ. ПРО ПЕРЕГРЕВ ВЫ УЗНАЕТЕ , КОГДА АППАРАТ УЖЕ СПАЛИЛ РУЧКУ.** РУЧКА ОДНА ИЗ САМЫХ ДОРОГИХ ЧАСТЕЙ АППАРАТА.

4. **В хорошем неодимовом лазере ND:YAG есть датчик потока воды.** **ВООБЩЕ ДАТЧИКИ ИСПОЛЬЗУЮТ В АППАРАТАХ, ЧТОБЫ ПРЕДОТВРАТИТЬ НЕИСПРАВНОСТИ.** Если нет датчика воды в неодимовом лазере, то, если сгорит помпа, то пользователь не узнает, что нет нормальной циркуляции воды, и ручка просто выйдет из строя.

5. Так же влияет какая электронная начинка есть в аппарате. **В Хорошим лазере для удаления волос есть СИММЕР**, которые поджигает предварительно лампу. НАЛИЧИЕ СИММЕРА ПОЗВОЛИТ БОЛЬШЕ ПРОРАБОТАТЬ ЛАМПЕ ВАШЕГО АППАРАТА.

6. Каким бы не был неодимовый лазер - **В ЛАЗЕР НУЖНО ЗАЛИВАТЬ ТОЛЬКО ДИСЦИЛИРОВАННУЮ ВОДУ. НИКАКОЙ ВОДЫ ИЗ КРАНА.** При работе в ручке лампа выделяет тепло и при наличие воды из крана из-за примесей внутри будет появляться накипь.

7. ЕСЛИ ВАС ИНТЕРУСУЮТ НОВЫЕ ЛАЗЕРЫ, ОБОСНОВАНО НАДЕЖДНЫЕ, ТО МОГУ ПРОКОНСУЛЬТИРОВАТЬ.

На фото пример разобранной ручки неодимового лазера nd:уаg для удаления татуировок.



Если нужна быстрая консультация ПО ЗАПАСНЫМ ЧАСТЯМ НЕОДИМОВОГО ЛАЗЕРА, РЕМОНТУ РУЧКИ, то переход по ссылке в вотс апп [whats app](#)

В данной статье покажу примеры устройства ручки неодимового лазера. В данной статье устройство китайских неодимовых лазеров.



На фотографии ниже кристалл ручки, манипулы неодимового nd:yag лазера. На фото желтого цвета, но в практике ремонтов и новых деталей бывают фиолетового цвета. Кристаллы взаимозаменяемы, поэтому желтый кристалл подойдет в любом случае. Кристаллы имеют направление из-за разного напыления. Более зеркальная часть стоит на выходе излучения.

НЕИСПРАВНОСТЬ КРИСТАЛЛА РУЧКИ ЛАЗЕРА ND:YAG ОБЫЧНО приводит к разфокусировке излучения, когда при работе появляется большое пятно. Замена кристалла требует определенного опыта и знаний.



В наличии и продаже есть полностью новые собранные ручки неодимового лазера. У лазеров для удаления татуажа бывают разные неисправности и для диагностики возможно онлайн консультирование.



Для замены ручки на новую требуется поменять только разъем. Новая ручка, манипула неодимового лазера актуальна , если БЫЛ ПЕРЕГРЕВ и ксеноновая лампа, кристалл, квадрон, оптика вышли из строя. Быстрее новая ручка, чем доплачивать за ремонт при замене деталей по отдельности.



На фото пример разобранного ручки неодимового лазера. В разобранной части видно наличие красного прицела.



На фото пример радиатора, который иногда стоит внутри неодимового лазера. В дешевых аппаратах нет радиаторов. Некоторые мастера модернизируют дешевые аппараты и добавляют в систему радиаторы. ДОБАВИТЬ РАДИАТОР, ЕСЛИ ЕГО НЕ БЫЛО ИЗНАЧАЛЬНО - ХОРОШАЯ ИДЕЯ. ДОБАВИТЬ РАДИАТОР В СИСТЕМУ - ЭТО НЕ ПРОСТО ВТЫКНУТЬ РАДИАТОР, А ПЛЮС ДОБАВИТЬ ВЕНТИЛЯТОРЫ, ПРАВИЛЬНО ИХ РАСПОЛОЖИТЬ, ЧТОБЫ БЫЛ АДЕКВАТНЫЙ ОТВОД ТЕПЛА. Если кратко.



Если неодимовый Nd:YAG перестал давать вспышки, то вероятно либо треснула лампа, либо проблема с электронной частью. Если сработает какой-то датчик (если есть)), то на экране будет визуально видно проблему. НАПРИМЕР ПРИ ПРОБЛЕМАХ С ПОТОКОМ ВОДЫ - **"МИГАЕТ ЗАЧЕРКНУТЫЙ КРАНИК"**. - ЭТО ОЗНАЧАЕТ, ЧТО ВЕРОЯТНО НАСОС НЕОДИМОВОГО ЛАЗЕРА ВЫШЕЛ ИЗ СТРОЯ.



На фотографии ниже насадки для ручки, манипулы неодимового лазера. Есть в наличии различные варианты.

МАСТЕРА УДАЛЕНИЯ ТАТУАЖА ДОЛЖЕН СЛЕДИТЬ ЗА СОСТОЯНИЕМ НАПЫЛЕНИЯ НА НАСАДКАХ. СО ВРЕМЕНЕМ ОНО ПОРТИТСЯ И САМА ИСПОРЧЕННАЯ НАСАДКА МОЖЕТ ПРИВЕЗТИ К ВЫХОДУ ИЗ СТРОЯ КРИСТАЛЛА. Если с насадкой проблема - ее нужно менять. Насадки есть отдельно в наличии 1320нм, 532нм и 1064 нм.



На фото насадка неодимового лазера для удаления татуировок ND:YAG 532нм. Она синяя, но есть к примеру желтого цвета или серебряные. У насадок бывает разная резьба.



На фото комплект насадок ручки, манипулы неодимового лазера для удаления татуировок, татуажа и карбонового пилинга.



На фото насадка неодимового лазера для удаления татуировок ND:YAG 1064nm



На фото насадка неодимового лазера для удаления татуировок ND:YAG 1064нм



На фото ниже красная аварийная кнопка. Служит для резкого отключения аппарата, при экстренных ситуациях. С данными запчастями редко, но все таки бывают проблемы.



На фото ниже красная аварийная кнопка. Служит для резкого отключения аппарата, при экстренных ситуациях. Так же данные детали неодимового лазера есть в наличии.



На фотографии ниже разъем неодимового лазера Nd:YAG для удаления татуажа. В некоторых моделях аппаратов шланг от манипулы прикреплен напрямую.



В наличии есть собранные ручки неодимовых лазеров для удаления татуажа, карбонового пилинга.



Кристалл ручки неодимового лазера стандартно рассчитан на более 1 млн. вспышек.



ЕСЛИ У ВАС ПРОБЛЕМЫ С ВАШИМ ЛАЗЕРОМ ND:YAG, то я могу проконсультировать Вас по телефону +79180110234. В наличии есть различные запасные части и комплектующие.



Пример более простой ручки неодимового лазера, чем пример выше.



На фото отдельно запасная ксеноновая лампа ручки, манипулы неодимового лазера для удаления татуировок, тату и карбонового пилинга.



В наличии есть различные комплектующие неодимовых лазеров для удаления татуировок и тату.

КРИСТАЛЛ РУЧКИ НЕОДИМОВОГО ND:YAG ЛАЗЕРА - [ССЫЛКА](#).

КСЕНОНОВАЯ ЛАМПА НЕОДИМОВОГО ND:YAG ЛАЗЕРА - [ССЫЛКА](#).

КВАДРОН РУЧКИ ЛАЗЕРА ND:YAG - [ССЫЛКА](#) .







В продаже есть кристалл ручки Nd:Yag , ксеноновая лампа, квадрон и другие комплектующие. Некоторые моменты ремонта клиенты могут сделать самостоятельно, после предварительной консультации по настройке и юстировке ручки, манипулы неодимового лазера.



В продаже есть кристалл ручки Nd:YAG , ксеноновая лампа, квадрон и другие комплектующие. Некоторые моменты ремонта клиенты могут сделать самостоятельно, после предварительной консультации по настройке и юстировке ручки, манипулы неодимового лазера. Некоторые ремонты все же потребуют специфического опыта.





запасной квадрон ручки неодимового лазера ND:YAG для удаления татуировок, татуажа.



Вы можете купить, заказать манипулу, ручку для неодимового лазера. Онлайн консультации по установке ручки после покупки.



На фото отдельно запасная ксеноновая лампа ручки, манипулы неодимового лазера для удаления татуировок, тату и карбонового пилинга.



На фото отдельно запасная ксеноновая лампа ручки, манипулы неодимового лазера для удаления татуировок, тату и карбонового пилинга. Стандартный диаметр 6 мм, иногда бывают 7 мм. Общая длина 140 мм (130 мм по стеклу).



Вы можете купить, заказать манипулу, ручку для неодимового лазера. Онлайн консультации по установке ручки после покупки.



"черное зеркало" оптической системы ручки неодимового лазера ND:YAG для удаления татуировок, татуажа.




Квадрон ручки неодиимового лазера ND:YAG для удаления татуировок, татуажа.



Еще пример разобранного неодиимового лазера.









стержень nd:yag лазера, желтый стержень nd:yag лазера, фиолетовый стержень неодимового лазера, фиолетовый стержень nd:yag,лазера nd:yag, ремонт диодных лазеров, неодимовый лазер для удаления тату и карбонового пилинга nd:yag y8, неодимовый лазер nd yag, купить неодимовый лазер, Ремонт манипулы Неодимового лазера, ремонт манипулы неодимового лазера, из ручки неодимового лазера течет вода, ремонт лазеров, лазерное удаление тату, сервис лазеров, лазер, кристалл неодима, Что делать когда заканчиваются вспышки на лазере?, что делать когда заканчиваются вспышки на лазере?, закончились вспышки в лазере, закончились вспышки у лазера, закончились вспышки у неодимового лазера, ремонт диодного лазера, ремонт неодимовых лазеров, сгорела оптика в манипуле, кристалл лазера, как

проверить диодный стек, насадка для удаления тату, удаление тату, гель для лазера, лазерное удаление бровей,



На фотографии ниже насадки для ручки, манипулы неодимового лазера. Есть в наличии различные варианты. МАСТЕРА УДАЛЕНИЯ ТАТУАЖА ДОЛЖЕН СЛЕДЯТЬ ЗА СОСТОЯНИЕМ НАПЫЛЕНИЯ НА НАСАДКАХ. СО ВРЕМЕНЕМ ОНО ПОРТИТСЯ И САМА ИСПОРЧЕННАЯ НАСАДКА МОЖЕТ ПРИВЕЗТИ К ВЫХОДУ ИЗ СТРОЯ КРИСТАЛЛА. Если с насадкой проблема - ее нужно менять. Насадки есть отдельно в наличии 1320нм, 532нм и 1064 нм.



Разъем для ручки неодимового лазера для удаления татуажа. Данные детали есть так же в наличии и в продаже.



Пример линзы насадки ручки, манипулы неодимового лазера $nd:уаg$ для удаления татуировок и тату.



МАСТЕР УДАЛЕНИЯ ТАТУАЖА ДОЛЖЕН СЛЕДИТЬ ЗА СОСТОЯНИЕМ НАПЫЛЕНИЯ НА НАСАДКАХ. СО ВРЕМЕНЕМ ОНО ПОРТИТСЯ И САМА ИСПОРЧЕННАЯ НАСАДКА МОЖЕТ ПРИВЕЗТИ К ВЫХОДУ ИЗ СТРОЯ КРИСТАЛЛА. Если с насадкой проблема - ее нужно менять. Насадки есть отдельно в наличии 1320нм, 532нм и 1064 н



Разъем для ручки неодимового лазера для удаления татуажа. Данные детали есть так же в наличии и в продаже. Это наиболее часто встречаемый разъем.




Пример линзы насадки ручки, манипулы неодимового лазера Nd:Yag для удаления татуировок и тату.





На фото пример радиатора, который иногда стоит внутри неодимового лазера. В дешевых аппаратах нет радиаторов. Некоторые мастера модернизируют дешевые аппараты и добавляют в систему радиаторы. ДОБАВИТЬ РАДИАТОР, ЕСЛИ ЕГО НЕ БЫЛО ИЗНАЧАЛЬНО - ХОРОШАЯ ИДЕЯ. ДОБАВИТЬ РАДИАТОР В СИСТЕМУ - ЭТО НЕ ПРОСТО ВТЫКНУТЬ РАДИАТОР, А ПЛЮС ДОБАВИТЬ ВЕНТИЛЯТОРЫ, ПРАВИЛЬНО ИХ РАСПОЛОЖИТЬ, ЧТОБЫ БЫЛ АДЕКВАТНЫЙ ОТВОД ТЕПЛА. Если кратко.





восстановление лазера для удаления тату, манипула. ремонт., ремонт, ремонт с нуля, плитка за копейки, ремонт ручки лазера, ремонт диодного лазера для косметологии, ремонт nd:yag лазера, ремонт nd:yag лазеров, ремонт ручки nd:yag лазера, ремонт ручки манипулы nd:yag лазера, запасная ручка диодного лазера, насадка 532 нм nd:yag для лазера, nd yag laser, ручка неодимового лазера купить, ручка неодимового лазера цена, ручка неодимового лазера краснодар, ручка неодимового лазера москва, ручка неодимового лазера минск, ручка неодимового лазера ремонт, ксеноновая лампа лазера nd:yag цена, ручка неодимового лазера запчасти, ремонт и обслуживание диодных неодимовых лазеров, ручка неодимового лазера восстановление,




кристалл неодимового лазера как поменять, кристалл неодимового лазера как заменить, кристалл неодимового лазера как меняется, кристалл неодимового лазера производитель, кристалл неодимового лазера характеристики, что такое неодимовый лазер, кристалл неодимового лазера как часто менять, кристалл неодимового лазера лопнул, кристалл неодимового лазера желтый, кристалл неодимового лазера фиолетовый, кристалл неодимового лазера самостоятельная замена, кристалл неодимового лазера продажа, кристалл неодимового лазера целый?, кристалл неодимового лазера треснул, кристалл неодимового лазера сгорел, кристалл неодимового лазера почернел, кристалл неодимового лазера покрыт нагаром, эпиляция карбоновый пилинг, кристалл неодимового лазера покрыт неисправности, активный элемент неодимового лазера, лазерная указка, красный лазер, кристалл, кристалл


лазерный кристаллический модуль, основной элемент неодимового лазера, 1064nm nd:yag, q-switched laser, laser hair removal, tattoo removal, 1064nm, laser tattoo removal results,



Пример радиатора для неодимового лазера nd:yag для карбонового пилинга и удаления татуажа.







на фото ниже насадки для карбонового пилинга 1320нм, наиболее популярной формы.



на фото ниже насадки для карбонового пилинга 1320нм, наиболее популярной формы.






на фото ниже насадки для карбонового пилинга 1320нм, наиболее популярной формы.





фиолетовый стержень ручки nd:уаg, фиолетовый стержень лазера, фиолетовый стержень лазера купить, неисправности лазера для удаления тату, неисправности лазера для удаления татуировок, неисправности лазера для удаления татуажа, неисправности лазера для удаления карбонового пилинга, неисправности неодимового nd:уаg лазера, неисправности nd:уаg лазера, неисправности nd:уаg лазеров, неисправности ручки nd:уаg лазера, неисправности манипулы nd:уаg лазера, неодимовый лазер для удаления тату, аппарат для карбонового пилинга, сломался, nd уаg удаление тату, удаление татуажа, неодимовый лазер для удаления тату la-15, инструкция по замене кристалла и лампы в лазерном аппарате предназначенном для удаления татуировок,





, i regret my tattoo, laser tattoo removal before and after, go! tattoo removal, tattoo removal before and after, laser tattoo removal pain, tattoo excision cost, tattoo laser removal, how many sessions for tattoo removal, tattoo, excision of a tattoo, tattoo removal cost, how laser tattoo removal works, laser tattoo removal full process, best dermatologist in kurnool, how does laser tattoo removal work, кристалл для манипулы nd:уаg лазера, иттрий-алюминиевый кристалл граната, кристалл для неодимового (nd.уаg) лазера, квадрон ручки лазера nd:уаg, своими руками, комплектующие лазера nd:уаg, лампа ручки лазера nd:уаg, ксеноновая лампа лазера nd:уаg, ксеноновая лампа ручки лазера nd:уаg, ремонт неодимового лазера казань, нет излучения у диодного лазера,





ремонт лазера удаления татуировок, nd:yag, ремонт лазера nd:yag, неисправности неодимового лазера, ремонт ручки лазера nd:yag, манипула неодимового лазера не удаляет тату, устройство ручки лазера nd:yag, ремонт манипулы лазера nd:yag, восстановление манипулы лазера nd:yag, восстановление ручки лазера nd:yag, ручка неодимового лазера, ремонт лазеров тату, восстановление лазера nd:yag, ксеноновая лампа манипулы лазера nd:yag, ремонт неодимового лазера краснодар, ремонт неодимового лазер для удаления тату, ремонт лазерного и массажного оборудования, запasti для неодимового лазера, желтый кристалл nd:yag лазера, кристалл лазера nd:yag, желтый кристалл nd:yag лазера купить, желтый кристалл nd:yag лазера цена, желтый кристалл nd:yag лазера замена, желтый кристалл nd:yag лазера ресурс, желтый кристалл nd:yag лазера параметры, желтый кристалл nd:yag китai, желтый кристалл nd:yag как проверить, желтый кристалл вместо фиолетового nd:yag лазера, желтый кристалл аналог фиолетового nd:yag лазера, кристалл nd:yag лазера лопнул, кристалл nd:yag лазера замена, ремонт неодимового лазера, кристалл nd:yag лазера треснул, кристалл nd:yag лазера как склеить, кристалл nd:yag лазера как восстановить, кристалл nd:yag лазера как поменять, кристалл nd:yag лазера как заменить, кристалл nd:yag лазера диаметр, кристалл

nd:уаg лазера толщина, кристалл nd:уаg лазера длина, кристалл nd:уаg лазера краснодар,
кристалл nd:уаg лазера завод,



стержень неодимового nd:уаg лазера замена, стержень неодимового nd:уаg лазера где купить,
стержень неодимового nd:уаg лазера поменять, стержень неодимового nd:уаg лазера,
эстетическая медицина, стержень неодимового лазера, стержень неодимового лазера

юстировка, стержень неодимового лазера замена, стержень неодимового лазера цена, стержень неодимового лазера желтый, стержень неодимового лазера фиолетовый, стержень неодимового лазера почернел, стержень nd:уаg лазера почернел, ручка nd:уаg лазера нет фокусировки, ручка nd:уаg лазера не убирает цвет, лазер для удаления тату, ручка nd:уаg лазера не удаляет цвет, ручка nd:уаg лазера не фокусирует, ручка nd:уаg лазера неисправности, ручка nd:уаg лазера не работает, ремонт лазера для удаления татуировки, ручка для nd:уаg лазера, nd:уаg лазера с прицелом, ручка nd:уаg купит казань, манипула для nd:уаg лазера, манипула для nd:уаg лазера купить, манипула для nd:уаg лазера цена, nd уаg лазер, манипула для nd:уаg лазера без разъема, манипула для nd:уаg лазера юстировка, манипула для nd:уаg краснодар, манипула неодимового лазера, манипула неодимового лазера купить, манипула неодимового лазера цена, манипула неодимового лазера замена, манипула неодимового лазера без раъема, манипула неодимового лазера без насадок,




ристалл неодимового лазера диаметр 5 мм, кристалл неодимового лазера длина, кристалл неодимового лазера с железными втулками, кристалл для неодимового лазера китай, кристалл для неодимового лазера направление, кристалл для неодимового лазера как проверить, кристалл для неодимового лазера как заменить, ремонт лазера, кристалл для неодимового лазера как поменять, кристалл для неодимового лазера как настроить, кристалл для неодимового лазера юстировка, кристалл для неодимового лазера ресурс, кристалл для неодимового лазера работы, кристалл для неодимового лазера выстрелов, ремонт лазера для удаления татуировок, ручка для nd:уаg, ремонт лазера для удаления татуажа, ремонт лазера для удаления карбонового пилинга, ремонт nd уаg, ремонт лазера для удаления татуирвки,




кристалл nd:yag лазера производитель, кристалл nd:yag лазера аналог, кристалл nd:yag лазера цена, кристалл nd:yag лазера стоимость, кристалл неодимового лазера диаметром 5 мм, кристалл неодимового лазера желтого цвета, кристалл неодимового лазера фиолетового цвета, кристалл неодимового лазера инструкция замены, кристалл неодимового лазера видео замены, неодимовый лазер, ксеноновая лампа лазера nd:yag купить, желтый кристалл nd:yag, ручка в сборе для неодимового лазера, насадка ручки nd:yag 1320нм цена, насадка ручки nd:yag 1320нм, насадка ручки nd:yag 1320нм видео, ручка nd:yag лазера, треснул кристалл неодимового лазера, насадка ручки nd:yag 1320нм купить, nd:yag, лазер для удаления татуировок, удаление татуировки, лазер для удаления перманентного макияжа, фиолетовый кристалл nd:yag лазера замена, фиолетовый кристалл nd:yag лазера цена, фиолетовый кристалл nd:yag лазера как проверить, фиолетовый кристалл nd:yag лазера как поменять, фиолетовый кристалл nd:yag лазера как заменить, фиолетовый кристалл nd:yag лазера диаметром 5 мм, фиолетовый стержень nd:yag лазера диаметром 5 мм,



На фото счетчик вспышек для ручки, манипулы неодимового лазера nd:уаg для удаления татуировок.



На фото счетчик вспышек для ручки, манипулы неодимового лазера nd:уаg для удаления татуировок.



кристалл для неодимового лазера, кристалл неодимового лазера, кристалл ручки лазера nd:yag спб, кристалл для неодимового лазера купить, ремонт лазера для удаления тату, удаление татуировок, желтый кристалл неодимового лазера, фиолетовый кристалл неодимового лазера, кристалл ручки лазера nd:yag, фиолетовый кристалл nd:yag лазера купить, фиолетовый кристалл nd:yag лазера, фиолетовые кристаллы nd:yag лазера, запасная ручка неодимового лазера, кристалл для неодимового лазера москва, кристалл неодимового лазера купить, ручка для неодимового лазера, кристалл неодимового лазера цена, кристалл неодимового лазера стоимость, кристалл неодимового лазера параметры, кристалл неодимового лазера размеры, кристалл неодимового лазера размер, кристалл неодимового лазера диаметр,

Пример разобранного аппарата для удаления татуажа, татуировок и карбонового пилинга.



Комплектующие для неодимового лазера ND:YAG для устранения татуировок, резервные детали .Элементы замены неодимового лазера ND:YAG для устранения татуировок. Ремонтные комплекты для неодимового лазера ND:YAG для устранения татуировок Запасные детали для неодимового лазера ND:YAG, используемого для удаления татуировок. Узлы обслуживания неодимового лазера ND:YAG для устранения татуировок. Резервные элементы неодимового лазера ND:YAG для устранения татуировок, комплектующие. Резервные

комплекты для неодимового лазера ND:YAG для устранения татуировок. . Детали замены для неодимового лазера ND:YAG, используемого для удаления татуировок. Компоненты обслуживания неодимового лазера ND:YAG для удаления татуировок, запасные детали. Узлы замены неодимового лазера ND:YAG для устранения татуировок.



Резервные компоненты неодимового лазера ND:YAG для процедур удаления татуировок. Запасные части для неодимового лазера ND:YAG при удалении татуировок. Комплектующие для неодимового лазера ND:YAG при удалении татуировок. Резервные детали неодимового лазера ND:YAG для удаления татуировок. Узлы замены неодимового лазера ND:YAG для процедур удаления татуировок. Комплект обслуживания для неодимового лазера ND:YAG при удалении татуировок. Детали для замены неодимового лазера ND:YAG при удалении татуировок. Элементы обслуживания неодимового лазера ND:YAG для удаления татуировок. Резервные узлы для неодимового лазера ND:YAG при удалении татуировок. Комплект замены для неодимового лазера ND:YAG при удалении татуировок



к фиолетовый стержень nd:yag лазера, фиолетовый стержень nd:yag лазера купить, фиолетовый стержень nd:yag лазера цена, фиолетовый стержень nd:yag лазера замена, фиолетовый стержень nd:yag лазера диагностика, фиолетовый стержень nd:yag лазера размеры, фиолетовый стержень nd:yag лазера как склеить, стержень nd:yag лазера, косметология, стержень nd:yag лазера купить, стержень nd:yag лазера цена, стержень nd:yag лазера замена, стержень nd:yag лазера юстировка, стержень неодимового nd:yag лазера

юстировка, стержень неодимового nd:yag лазера установка, манипула неодимового лазера с насадками, манипула неодимового лазера с красным прицелом, ручка неодимового лазера с красным прицелом, ручка nd:yag лазера с красным прицелом, ручка nd:yag лазера с насадками, ручка nd:yag лазера без разъема, ручка nd:yag лазера отдельно, стержань nd:yag лазера как поменять, стержань nd:yag лазера юстировка, стержань nd:yag лазера замена, удаление перманентного макияжа, выведения татуажа бровей, перманентный макияж бровей, как убрать старый татуаж, удаление перманентного макияжа лазером, брови, как делать пудровое напыление бровей, ртп, кристалл неодимового лазера проверить, кристалл неодимового лазера чистка, кристалл неодимового лазера ресурс, кристалл неодимового лазера китая, кристалл неодимового лазера краснодар, кристалл неодимового лазера юстировка, кристалл неодимового лазера восстановление, tattoo removal experience, before and after, tattoo removal processнеодимовый лазер или диодный, юстировка кристалла неодимового лазера, замена кристалла неодимового лазера, замена кристалла nd:yag, почему не стреляет неодимовый лазер для удаления татуировок, ремонт неодимового лазера севастополь, неодимовый nd:yag лазер lasertech, неодимовый лазер принцип работы, удаление перманента, неодимовый лазер удаление тату, неодимовый лазер удаление татуажа, элос эпилятор, удаление тату ростов, кристалл для nd:yag лазера по удалению татуировок, q switched nd yag laser, кристалл лазера nd:yag размеры, кристалл для nd:yag лазера по удалению тату, кристалл для nd:yag лазера по удалению карбонового пилинга, неодимовый лазер не удаляет цвет, нанесение татуировки лазером, удаление тату без рубцов, yag лазер, татуировка, удаление татуажа бровей, лазерное удаление татуажа бровей, удаление татуажа лазером, удаление перманента бровей